



INFORMACIÓN FINANCIERA DE LA SEGURIDAD SOCIAL

SITUACIÓN DE TESORERÍA
Mayo de 2019 (Provisional)



MINISTERIO DE TRABAJO, MIGRACIONES Y SEGURIDAD SOCIAL

SECRETARÍA DE ESTADO DE LA SEGURIDAD SOCIAL



INTERVENCIÓN GENERAL DE LA SEGURIDAD SOCIAL



ÍNDICE

Comentarios a la situación de tesorería	Pág. 1
---	--------

SUPERÁVIT Ó DÉFICIT DE CAJA

Esquema de obtención del superávit o déficit de caja no financiero	Pág. 5
Superávit o déficit de caja	Pág. 6
Evolución del superávit o déficit de caja y de los cobros y pagos no financieros	Pág. 7
Cobros no financieros presupuestarios	Pág. 8
Pagos no financieros presupuestarios	Pág. 9
Movimiento de activos financieros presupuestarios	Pág. 10
Movimiento de pasivos financieros presupuestarios	Pág. 11
Movimiento en conceptos no presupuestarios	Pág. 12

ESTADOS DE SITUACIÓN DE TESORERÍA

Estado de situación de tesorería	Pág. 14
Estado de situación de tesorería (Fondos propios)	Pág. 15
Cuenta de relación con otros entes.....	Pág. 16
Evolución del estado de situación de tesorería acumulado a fin de cada mes	Pág. 17
Evolución del saldo en cuentas de tesorería y fondos propios.....	Pág. 18

ENTIDADES GESTORAS Y SERVICIOS COMUNES DE LA SEGURIDAD SOCIAL

SITUACIÓN DE TESORERÍA A 31 DE MAYO DE 2019.

SUPERÁVIT (+) O DÉFICIT (-) DE CAJA NO FINANCIERO

- A 31 de mayo de 2019 el Sistema de la Seguridad Social presenta, a nivel agregado de las distintas Entidades gestoras y Servicios comunes, un superávit de caja por operaciones no financieras de 873,01 millones de euros. Este resultado se obtiene como consecuencia del incremento interanual del 5,39% registrado en los cobros de operaciones no financieras a esa fecha, mientras que los pagos no financieros presentan un incremento del 7,69%. La cifra de cobros incluye los correspondientes al mes corriente (mayo), que son comunicados a la Tesorería General por las entidades financieras en los primeros días de junio, con fecha valor 31 de mayo.
- Los cobros por operaciones no financieras del periodo han ascendido a 54.174,72 millones de euros, correspondiendo al presupuesto corriente la cantidad de 52.950,47 millones de euros¹, que experimenta un incremento interanual 5,33%, mientras que los procedentes de ejercicios cerrados, se elevan a 348,88 millones de euros. Así como la variación neta por operaciones no presupuestarias, presenta un saldo de 875,37 millones de euros.
- Los pagos no financieros registrados durante el periodo se sitúan en 53.301,71 millones de euros, de los que 53.201,23 millones de euros corresponden a presupuesto del ejercicio corriente, con un aumento del 7,69% respecto al mismo periodo del ejercicio anterior y 100,48 millones de euros son pagos efectuados de ejercicios cerrados, con un incremento interanual del 6,05%.

¹ Se incluyen cobros por importe de 18.767,29 millones de euros, correspondientes, en su práctica totalidad, a cotizaciones sociales pendientes de aplicación a los respectivos regímenes y provincias.

CAPACIDAD (+) O NECESIDAD (-) DE ENDEUDAMIENTO

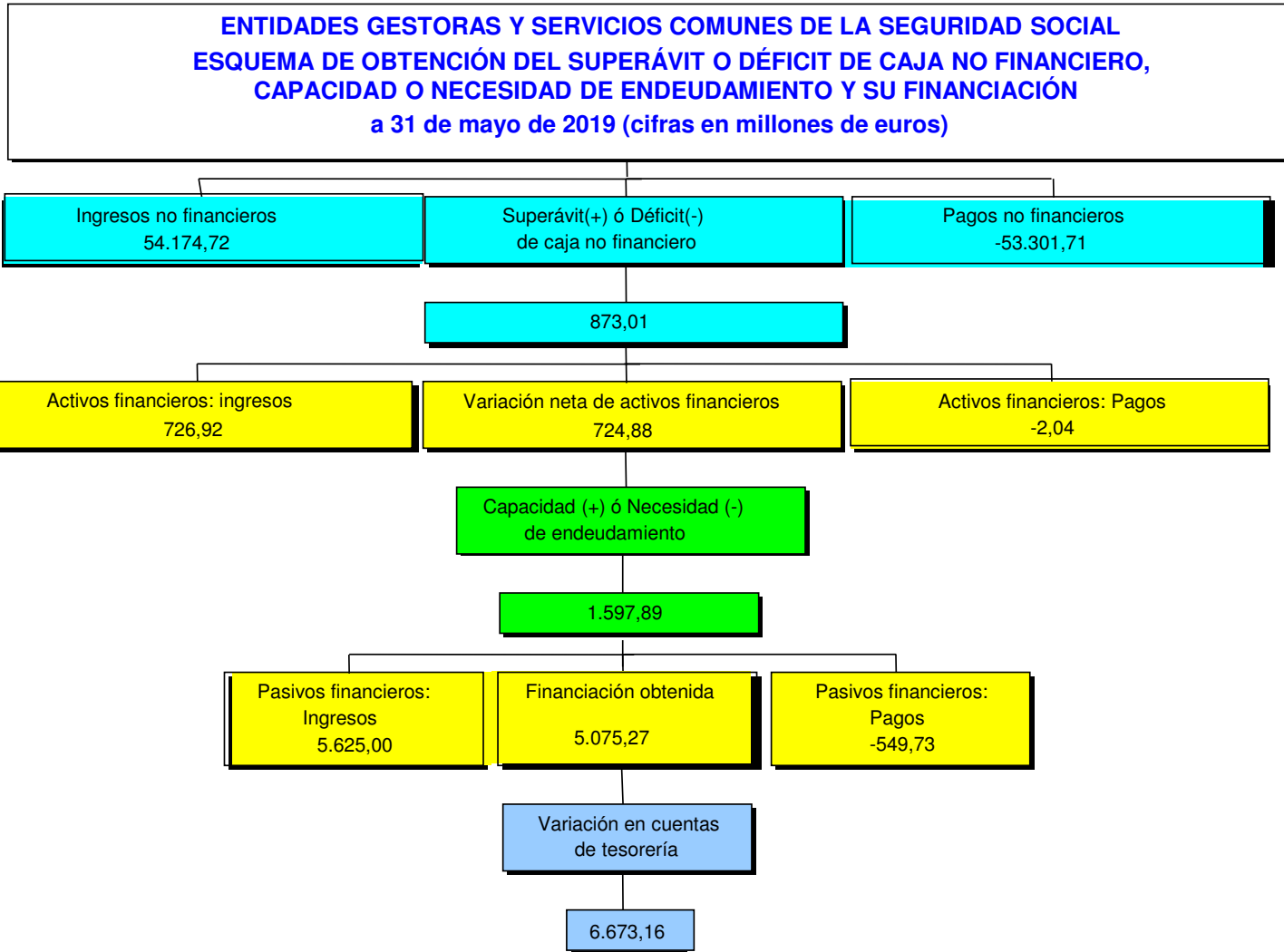
- Las Entidades gestoras y Servicios comunes de la Seguridad Social han obtenido a 31 de mayo de 2019 una capacidad de endeudamiento que se cifra en 1.597,89 millones de euros. Este resultado se ha generado en las operaciones no financieras, que han dado lugar a un superávit de caja de 873,01 millones de euros, mientras que la variación neta de activos financieros presenta un importe positivo de 724,88 millones de euros.
- La variación neta de pasivos financieros presenta un saldo positivo de 5.075,27 millones de euros, derivado de las operaciones realizadas por cuenta de los Entes, cuyos recursos son administrados por la Seguridad Social, fundamentalmente el SEPE y de los préstamos concedidos por el Estado que alcanzan un importe de 5.625,00 millones de euros.

SITUACIÓN DE TESORERÍA

- A finales de mayo de 2019 el saldo acumulado en cuentas de tesorería de las Entidades gestoras y Servicios comunes de la Seguridad Social se eleva a 22.261,60 millones de euros, lo que representa un aumento del 35,25% respecto al mismo periodo del ejercicio anterior, alcanzando el saldo inicial del ejercicio, un importe de 15.588,44 millones de euros, lo que significa que en el periodo considerado los cobros superan a los pagos en 6.673,16 millones de euros.
- Por lo que se refiere a los fondos propios de la Seguridad Social, presentan un saldo a 31 de mayo de 10.746,24 millones de euros.

- La situación de otros Entes (SEPE, FOGASA y Mutuas colaboradoras con la Seguridad Social, fundamentalmente) como consecuencia de los recursos que se administran por su cuenta, presenta en su conjunto una posición acreedora por un importe de 11.515,36 millones de euros.
- En las cuentas de tesorería, figura incluido el saldo por importe de 728,46 millones de euros que registra la cuenta del banco de España abierta para la gestión del fondo de reserva.

ESTADOS DE SITUACIÓN DE TESORERÍA





INTERVENCIÓN GENERAL
DE LA SEGURIDAD SOCIAL

ENTIDADES GESTORAS Y SERVICIOS COMUNES DE LA SEGURIDAD SOCIAL
SUPERAVIT Ó DÉFICIT DE CAJA
MAYO 2019 (*)

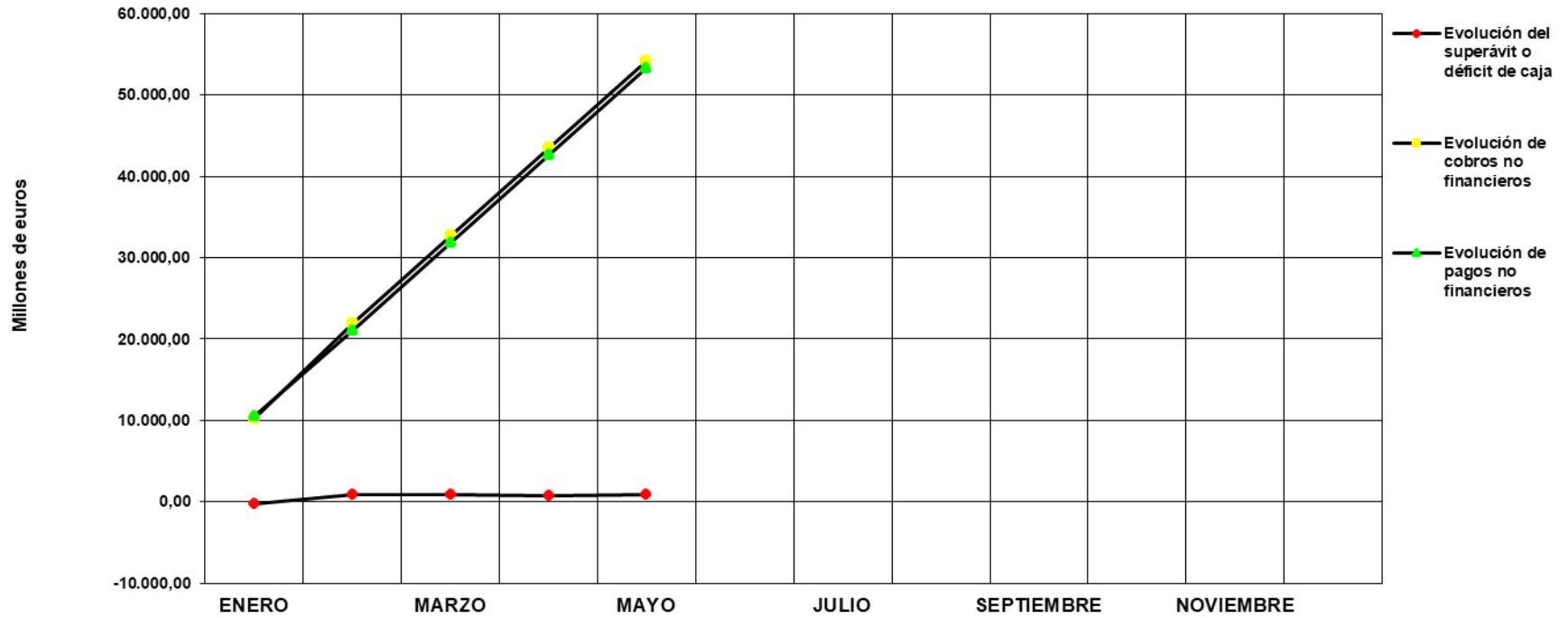
(Millones de euros)

	ACUMULADO A FIN DE MES		VARIACIÓN	
	2019	2018	Absoluta	Relativa
	(1)	(2)	(3)=(1)-(2)	(4)=(3)/(2)
OPERACIONES NO FINANCIERAS				
<u>COBROS</u>	54.174,72	51.404,35	2.770,37	5,39
del Presupuesto corriente	52.950,47	50.269,55	2.680,92	5,33
de Presupuestos cerrados	348,88	388,35	-39,47	-10,16
de operaciones no presupuestarias (variación neta)	875,37	746,45	128,92	17,27
<u>PAGOS</u>	53.301,71	49.495,62	3.806,09	7,69
del Presupuesto corriente	53.201,23	49.400,87	3.800,36	7,69
de Presupuestos cerrados	100,48	94,75	5,73	6,05
de operaciones no presupuestarias (variación neta)			0,00	-
(1) SUPERÁVIT (+) Ó DÉFICIT (-) DE CAJA NO FINANCIERO	873,01	1.908,73	-1.035,72	-54,26
<u>VARIACIÓN DE ACTIVOS FINANCIEROS</u> (Excepto ctas. de tesorería)	724,88	1.113,42	-388,54	-34,90
del Presupuesto corriente	0,34	0,47	-0,13	-27,66
de Presupuestos cerrados	-0,11	-0,05	-0,06	-120,00
de operaciones no presupuestarias	724,65	1.113,00	-388,35	-34,89
(2) CAPACIDAD (+) Ó NECESIDAD (-) DE ENDEUDAMIENTO	1.597,89	3.022,15	-1.424,26	-47,13
<u>VARIACIÓN DE PASIVOS FINANCIEROS</u>	5.075,27	608,92	4.466,35	-733,49
del Presupuesto corriente	5.625,00	0,00	5.625,00	-
de Presupuestos cerrados	0,00	2,57	-2,57	-100,00
de operaciones no presupuestarias	-549,73	606,35	-1.156,08	190,66
(3) FINANCIACIÓN OBTENIDA	5.075,27	608,92	4.466,35	-733,49
(4) FLUJO NETO EN CUENTAS DE TESORERÍA (2)+(3)	6.673,16	3.631,07	3.042,09	83,78

(*) Incluye los ingresos correspondientes al mes de mayo que, con fecha de valor 31 de dicho mes, han sido comunicados a la Tesorería General en los primeros días de junio de 2019.



**ENTIDADES GESTORAS Y SERVICIOS COMUNES DE LA SEGURIDAD SOCIAL
SUPERÁVIT O DÉFICIT DE CAJA.
EJERCICIO 2019**



**ENTIDADES GESTORAS Y SERVICIOS COMUNES DE LA SEGURIDAD SOCIAL
COBROS NO FINANCIEROS PRESUPUESTARIOS.**

MAYO 2019 (*)

(Millones de euros)

Conceptos	MAYO 2019		MAYO 2018		Variación interanual %	
	acumulado	mes	acumulado	mes	acumulado	mes
	(1)	(2)	(3)	(4)	(5)	(6)
EJERCICIO CORRIENTE						
1.- Cotizaciones sociales	26.898,47	9.298,18	24.890,58	8.366,53	8,07	11,14
. Régimen general	22.374,54	7.772,37	20.568,52	6.926,57	8,78	12,21
. R.E. Trabajadores Autónomos	2.582,34	873,26	2.515,71	856,96	2,65	1,90
. R.E. Agrario	0,15	0,12	0,16	0,12	-6,25	0,00
. R.E. Trabajadores del Mar	87,96	29,19	85,12	28,07	3,34	3,99
. R.E. Minería del carbón	25,36	8,12	30,52	9,28	-16,91	-12,50
. R.E. Empleados de hogar	0,02	0,02	0,01	0,01	100,00	100,00
. Accidentes de trabajo y E.P	72,55	29,42	64,82	20,89	11,93	40,83
. Desempleados	1.755,55	585,68	1.625,72	524,63	7,99	11,64
3.- Tasas y otros ingresos	72,97	34,52	69,39	32,61	5,16	5,86
4.- Transferencias corrientes	7.196,07	1.694,59	7.860,11	2.651,49	-8,45	-36,09
. Del Estado	6.289,10	1.317,22	7.048,41	2.341,18	-10,77	-43,74
. De Organismos Autónomos Adtvos.	-0,05	0,00	0,04	0,12	-225,00	-100,00
. De la Seguridad Social	896,28	373,45	801,54	307,26	11,82	21,54
. De Comunidades Autónomas	0,25	0,00	0,41	0,00	-39,02	-
. De Otros	10,49	3,92	9,71	2,93	8,03	33,79
5.- Ingresos patrimoniales	5,63	3,78	20,75	0,99	-72,87	281,82
6.- Enajenación de invers. reales	2,34	0,16	2,60	0,62	-10,00	-74,19
7.- Transferencias de capital	7,70	1,36	9,26	3,65	-16,85	-62,74
Total	34.183,18	11.032,59	32.852,69	11.055,89	4,05	-0,21
Cobros pendientes de aplicación	18.767,29	-	17.416,86	-	7,75	-
Por recaudación de abril	9.164,76	-	8.464,84	-	8,27	-
Por recaudación de mayo	9.017,22	-	8.406,60	-	7,26	-
Por transferencias Internas	585,31	-	545,42	-	7,31	-
Total	52.950,47	11.032,59	50.269,55	11.055,89	5,33	-0,21
EJERCICIOS CERRADOS						
1.- Cotizaciones sociales	213,08	50,95	237,33	49,48	-10,22	2,97
3.- Tasas y otros ingresos	109,77	26,84	135,41	27,28	-18,94	-1,61
4.- Transferencias corrientes	24,79	0,00	15,50	0,16	59,94	-100,00
Resto de capítulos	1,24	1,08	0,11	0,01	1.027,27	10.700,00
Total	348,88	78,87	388,35	76,93	-10,16	2,52



INTERVENCIÓN GENERAL
DE LA SEGURIDAD SOCIAL

**ENTIDADES GESTORAS Y SERVICIOS COMUNES DE LA SEGURIDAD SOCIAL
PAGOS NO FINANCIEROS PRESUPUESTARIOS.**

MAYO 2019 (*)

(Millones de euros)

Conceptos	MAYO 2019		MAYO 2018		variación interanual %	
	acumulado	mes	acumulado	mes	acumulado	mes
	(1)	(2)	(3)	(4)	(5)	(6)
EJERCICIO CORRIENTE						
1.- Gastos de personal	467,35	104,36	453,17	101,70	3,13	2,62
2.- Gastos corrientes b. y servicios	212,81	59,21	200,29	66,03	6,25	-10,33
3.- Gastos financieros	0,17	0,01	0,61	0,27	-72,13	-96,30
4.- Transferencias corrientes	52.512,68	10.455,42	48.724,94	9.899,22	7,77	5,62
. Al Estado	72,15	15,45	69,19	13,82	4,28	11,79
. A la Seguridad Social	154,63	0,37	69,24	67,76	123,32	-99,45
. A Comunidades Autónomas	589,15	114,87	559,20	115,05	5,36	-0,16
. A Corporaciones Locales	0,00	0,00	0,00	0,00	-	-
. A Empresas privadas	0,03	0,03	0,03	0,00	0,00	-
. Pensiones	49.052,40	9.872,83	45.881,94	9.221,89	6,91	7,06
. Incapacidad temporal	1.043,12	206,92	649,58	199,25	60,58	3,85
. Recgs. falta medidas seguridad e hig	35,04	7,36	34,16	7,25	2,58	1,52
. Prest. Matern. Patern. Riesgo emb. Y lact.	781,39	127,67	699,96	166,86	11,63	-23,49
. Prestaciones familiares	715,13	95,06	687,69	91,33	3,99	4,08
. Prestaciones y entregas unicas regl.	33,05	7,01	37,56	8,41	-12,01	-16,65
. Prestaciones sociales	19,08	3,94	20,85	3,88	-8,49	1,55
. Otras prestaciones e indemnizaciones	0,77	0,17	0,98	0,30	-21,43	-43,33
. Farmacia	13,65	2,87	13,43	2,88	1,64	-0,35
. Otras transferencias	3,09	0,87	1,13	0,54	173,45	61,11
6.- Inversiones reales	7,01	2,09	18,48	3,27	-62,07	-36,09
7.- Transferencias de capital	1,21	0,00	3,38	0,00	-64,20	-
Total	53.201,23	10.621,09	49.400,87	10.070,49	7,69	5,47
EJERCICIOS CERRADOS						
2.- Gastos corrientes bienes y servicios	31,02	0,00	37,57	0,00	-17,43	-
4.- Transferencias corrientes	59,91	0,00	41,63	0,00	43,91	-
6.- Inversiones reales	6,36	0,00	12,16	0,00	-47,70	-
Resto de capítulos	3,19	0,00	3,39	0,00	-5,90	-
Total	100,48	0,00	94,75	0,00	6,05	-



INTERVENCIÓN GENERAL
DE LA SEGURIDAD SOCIAL

ENTIDADES GESTORAS Y SERVICIOS COMUNES DE LA SEGURIDAD SOCIAL
MOVIMIENTO DE ACTIVOS FINANCIEROS PRESUPUESTARIOS

MAYO 2019 (*)

(Millones de euros)

Conceptos	MAYO 2019		MAYO 2018		Variación interanual %	
	acumulado	mes	acumulado	mes	acumulado	mes
	(1)	(2)	(3)	(4)	(5)	(6)
EJERCICIO CORRIENTE						
COBROS	2,25	0,52	2,31	1,05	-2,60	-50,48
PAGOS	1,91	0,53	1,84	0,97	3,80	-45,36
	0,34	-0,01	0,47	0,08	-27,66	-
EJERCICIO CERRADOS						
COBROS	0,02	0,00	0,00	0,00	-	-
PAGOS	0,13	0,00	0,05	0,00	160,00	-
MOVIMIENTO EJERCICIOS CERRADOS	-0,11	0,00	-0,05	0,00	120,00	-
TOTAL MOVIMIENTO ACT. FINANCIEROS	0,23	-0,01	0,42	0,08	-45,24	-



INTERVENCIÓN GENERAL
DE LA SEGURIDAD SOCIAL

ENTIDADES GESTORAS Y SERVICIOS COMUNES DE LA SEGURIDAD SOCIAL

MOVIMIENTO DE PASIVOS FINANCIEROS PRESUPUESTARIOS

MAYO 2019 (*)

(Millones de euros)

Conceptos	MAYO 2019		MAYO 2018		Variación interanual %	
	acumulado	mes	acumulado	mes	acumulado	mes
	(1)	(2)	(3)	(4)	(5)	(6)
EJERCICIO CORRIENTE						
COBROS						
Préstamos del Estado	5.625,00	1.875,00	0,00	0,00	-	-
Otros pasivos	0,00	0,00	0,00	0,00	-	-
SUMA COBROS	5.625,00	1.875,00	0,00	0,00	-	-
PAGOS	0,00	0,00	0,00	0,00	-	-
MOVIMIENTO EJERCICIO CORRIENTE	5.625,00	1.875,00	0,00	0,00	-	-
COBROS	0,00	0,00	2,57	0,00	-100,00	-
PAGOS	0,00	0,00	0,00	0,00	-	-
MOVIMIENTO EJERCICIOS CERRADOS	0,00	0,00	2,57	0,00	-100,00	-
TOTAL MOVIMIENTO PASIV.FINANCIEROS	5.625,00	1.875,00	2,57	0,00	218.771,60	-



ENTIDADES GESTORAS Y SERVICIOS COMUNES DE LA SEGURIDAD SOCIAL
MOVIMIENTO EN CONCEPTOS NO PRESUPUESTARIOS

MAYO 2019 (*)

(Millones de euros)

Conceptos	MAYO 2019		MAYO 2018		Variación interanual %	
	acumulado	mes	acumulado	mes	acumulado	mes
	(1)	(2)	(3)	(4)	(5)	(6)
<u>Operaciones no financieras</u>						
Total variaciones netas	12.797,36	-119,94	11.745,36	-630,72	8,96	-80,98
Deudores no presupuestarios	-11,23	2,75	8,87	10,65	-226,61	-74,18
Partidas pendientes de aplicación deudoras	326,70	13,70	33,08	11,27	887,61	21,56
Acreedores no presupuestarios	98,72	101,29	81,94	99,60	20,48	1,70
Partidas pendientes de aplicación acreedoras	12.383,17	-237,67	11.621,47	-752,24	6,55	-68,41
Otras partidas netas	0,00	-0,01	0,00	0,00	0,00	-
Cobros/Pagos netos pendientes de aplicación	-11.921,99	88,18	-10.998,91	736,66	8,39	-88,03
Total no financiero	875,37	-31,76	746,45	105,94	17,27	-129,98
<u>Activos financieros</u>						
Variación neta	724,65	725,00	1.113,00	363,00	-34,89	99,72
Partidas pendientes de aplicación deudoras	-75,35	0,00	0,00	0,00	-	-
Partidas pendientes de aplicación acreedoras	800,00	725,00	1.113,00	363,00	-28,12	99,72
Cobros/Pagos netos pendientes de aplicación	0,00		0,00		-	-
Total Activos financieros	724,65	725,00	1.113,00	363,00	-34,89	99,72
<u>Pasivos financieros</u>						
Variación neta	-4.524,78	-356,90	-3.141,11	360,24	44,05	-199,07
Deudores no presupuestarios	-14.161,51	-3.600,13	-12.065,21	-2.553,62	17,37	40,98
Acreedores no presupuestarios	9.636,73	3.243,23	8.924,10	2.913,86	7,99	11,30
Cobros/Pagos netos pendientes de aplicación	3.975,05		3.747,46		6,07	-
Total Pasivos financieros	-549,73	-356,90	606,35	360,24	-190,66	-199,07

NOTA : Cobros netos (+), pagos netos (-).

SUPERÁVIT O DÉFICIT DE CAJA

ENTIDADES GESTORAS Y SERVICIOS COMUNES DE LA SEGURIDAD SOCIAL
ESTADO DE SITUACIÓN DE TESORERÍA I
MAYO 2019 (*)

(Millones de euros)

CONCEPTOS	ACUMULADO A FIN DE MES		VARIACIÓN	
	2019	2018	Absoluta	Relativa
	(1)	(2)	(3)=(1)-(2)	(4)=(3)/(2)
1. COBROS NO FINANCIEROS.	54.174,72	51.404,35	2.770,37	5,39
- (+) del Presupuesto corriente	52.950,47	50.269,55	2.680,92	5,33
- (+) de Presupuestos cerrados	348,88	388,35	-39,47	-10,16
- (+) de operaciones no presupuestarias (Variación neta)	875,37	746,45	128,92	17,27
2. PAGOS NO FINANCIEROS.	53.301,71	49.495,62	3.806,09	7,69
- (+) del Presupuesto corriente	53.201,23	49.400,87	3.800,36	7,69
- (+) de Presupuestos cerrados	100,48	94,75	5,73	6,05
- (+) de operaciones no presupuestarias (Variación neta)	0,00	0,00	0,00	-
3. VARIACIÓN NETA DE ACTIVOS Y PASIVOS FINANCIEROS	5.800,15	1.722,34	4.077,81	236,76
I. Flujo neto de tesorería del ejercicio (1 - 2 + 3)	6.673,16	3.631,07	3.042,09	83,78
4. Saldo inicial de tesorería a 1 de enero (**)	15.588,44	12.827,96	2.760,48	21,52
II. Saldo final de tesorería a 31 de mayo (I + 4)	22.261,60	16.459,03	5.802,57	35,25

(*) Incluye los ingresos correspondientes al mes de mayo que, con fecha de valor 31 de dicho mes, han sido comunicados a la Tesorería General en los primeros días de junio de 2019.

(**) Los datos corresponden al cierre provisional.

Incluye el saldo de la cuenta en el Banco de España afecta al Fondo de Reserva, que a 31 de mayo presenta un saldo de 728,46 millones de euros.



INTERVENCIÓN GENERAL
DE LA SEGURIDAD SOCIAL

ENTIDADES GESTORAS Y SERVICIOS COMUNES DE LA SEGURIDAD SOCIAL
ESTADO DE SITUACIÓN DE TESORERÍA II (Fondos propios)
MAYO 2019 (*)

(Millones de euros)

CONCEPTOS	ACUMULADO A FIN DE MES		VARIACIÓN	
	2019	2018	Absoluta	Relativa
	(1)	(2)	(3)=(1)-(2)	(4)=(3)/(2)
1. Saldo en cuentas de tesorería a 1 de enero (**)	15.588,44	12.827,96	2.760,48	21,52
A aumentar:				
* Otros Entes deudores por recursos administrados	0,00	0,00	0,00	-
A deducir:				
* Otros Entes acreedores por recursos administrados	-15.878,64	-11.418,13	-4.460,51	-39,07
2. Saldo fondos propios a 1 de enero	-290,20	1.409,83	-1.700,03	-120,58
3. Flujo neto en cuentas de tesorería a 31 de mayo	6.673,16	3.631,07	3.042,09	83,78
4. Saldo en cuentas de tesorería a 31 de mayo (1 + 3)	22.261,60	16.459,03	5.802,57	35,25
A aumentar:				
* Otros Entes deudores por recursos administrados	0,00	0,00	0,00	-
A deducir:				
* Otros Entes acreedores por recursos administrados	-11.515,36	-8.377,30	-3.138,06	-37,46
5. Saldo fondos propios a 31 de mayo	10.746,24	8.081,73	2.664,51	32,97
6. Diferencia saldos fondos propios 1 de enero - 31 de mayo (5 - 2)	11.036,44	6.671,90	4.364,54	65,42

(*) Incluye los ingresos correspondientes al mes de mayo que, con fecha de valor 31 de dicho mes, han sido comunicados a la Tesorería General en los primeros días de junio de 2019.

(**) Los datos corresponden al cierre provisional.

Incluye el saldo de la cuenta en el Banco de España afecta al Fondo de Reserva, que a 31 de mayo presenta un saldo de 728,46 millones de euros.



INTERVENCIÓN GENERAL
DE LA SEGURIDAD SOCIAL

ENTIDADES GESTORAS Y SERVICIOS COMUNES DE LA SEGURIDAD SOCIAL
CUENTA DE RELACIÓN CON OTROS ENTES
MAYO 2019 (*)

(Millones de euros)

ENTES	SITUACIÓN 1 DE ENERO	VARIACIÓN	SITUACIÓN 31 DE MAYO
SEPE	11.181,48	-469,11	10.712,37
FOGASA	69,47	34,16	103,63
MUTUAS	807,79	-119,06	688,73
OTROS ENTES ADMON. REC.A ELLOS ATRIBUIDOS	8,39	2,24	10,63
TOTAL	12.067,13	-551,77	11.515,36

NOTA: Acreedor (+), Deudor (-).

(*) Incluye los ingresos correspondientes al mes de mayo que, con fecha de valor 31 de dicho mes, han sido comunicados a la Tesorería General en los primeros días de junio de 2019.

ENTIDADES GESTORAS Y SERVICIOS COMUNES DE LA SEGURIDAD SOCIAL
EVOLUCIÓN DEL ESTADO DE SITUACIÓN DE TESORERÍA I. EJERCICIO 2018
ACUMULADO A FIN DE CADA MES (*)

(Millones de euros)

CONCEPTOS	ENERO	FEBRERO	MARZO	ABRIL	MAYO	JUNIO	JULIO	AGOSTO	SEPTIEM.	OCTUBRE	NOVIEM.	DICIEMB.
1. COBROS NO FINANCIEROS	10.236,75	21.921,40	32.748,93	43.465,83	54.174,72							
Del Presupuesto corriente	10.182,95	21.193,20	31.653,62	42.288,69	52.950,47							
De Presupuestos cerrados	0,58	24,78	181,83	270,01	348,88							
De operaciones no presupuestarias (Variación neta)	53,22	703,42	913,48	907,13	875,37							
2. PAGOS NO FINANCIEROS	10.494,17	21.081,26	31.813,43	42.680,62	53.301,71							
Del Presupuesto corriente	10.393,77	20.980,79	31.712,95	42.580,14	53.201,23							
De presupuestos cerrados	100,40	100,47	100,48	100,48	100,48							
De operaciones no presupuestarias (variación neta)	0,00	0,00	0,00	0,00	0,00							
3. VARIACIÓN NETA DE ACTIVOS Y PASIVOS FINANC.	-286,71	-521,04	1.655,23	3.523,27	5.800,15							
I. Flujo neto de tesorería del ejercicio (1-2+3)	-544,13	319,10	2.590,73	4.308,48	6.673,16							
4. Saldo inicial de tesorería a 1 de enero de 2019	15.588,44	15.588,44	15.588,44	15.588,44	15.588,44							
II. Saldo final de tesorería a fin de mes	15.044,31	15.907,54	18.179,17	19.896,92	22.261,60							

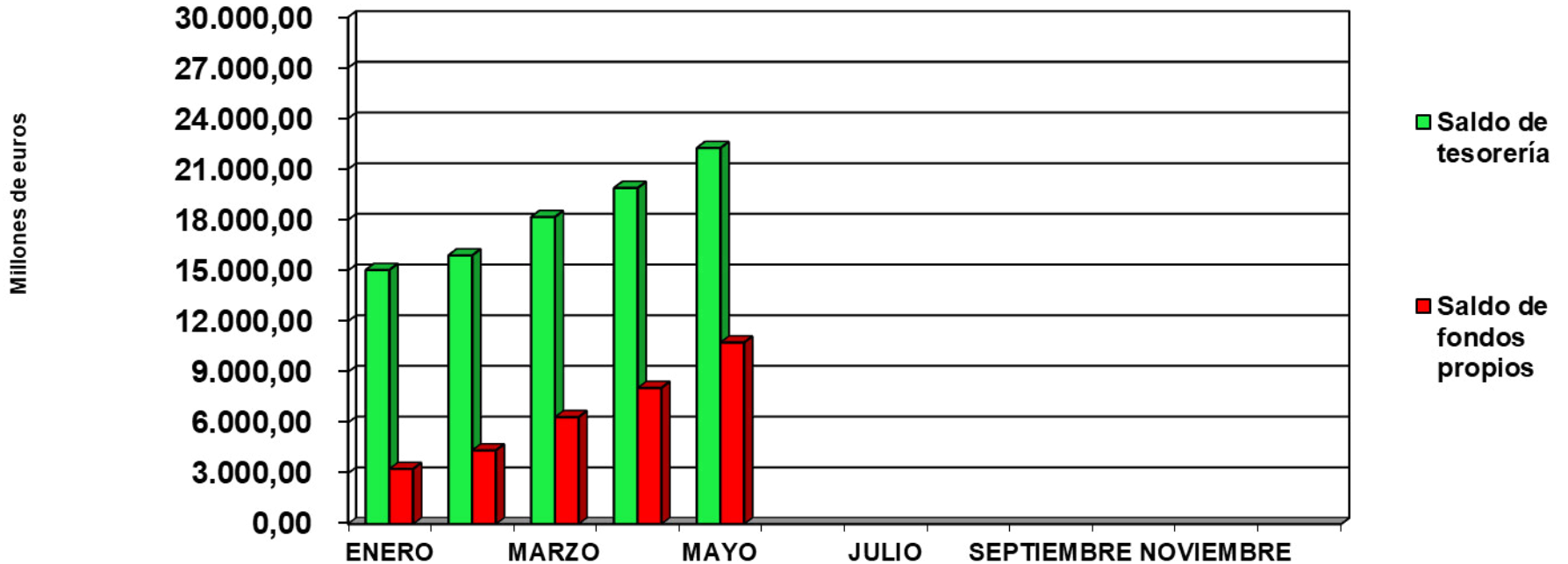
(*) Incluye los ingresos correspondientes al mes que se consigna y que, con fecha valor del último día de dicho mes, son comunicados por las entidades financieras a la Tesorería General en los primeros días del mes siguiente.

(**) Los datos corresponden al cierre provisional.

Incluye el saldo de la cuenta en el Banco de España afecta al Fondo de Reserva, que a 31 de mayo presenta un saldo de 728,46 millones de euros.



**ENTIDADES GESTORAS Y SERVICIOS COMUNES DE LA SEGURIDAD SOCIAL
EVOLUCIÓN DEL SALDO EN CUENTAS DE TESORERÍA Y DE FONDOS PROPIOS.
EJERCICIO 2019**





GOBIERNO
DE ESPAÑA

MINISTERIO
DE TRABAJO, MIGRACIONES
Y SEGURIDAD SOCIAL

SECRETARÍA DE ESTADO
DE LA SEGURIDAD SOCIAL



INTERVENCIÓN GENERAL
DE LA SEGURIDAD SOCIAL